

福祉

保育施設

各保育施設の状況

(令和3年4月1日現在)

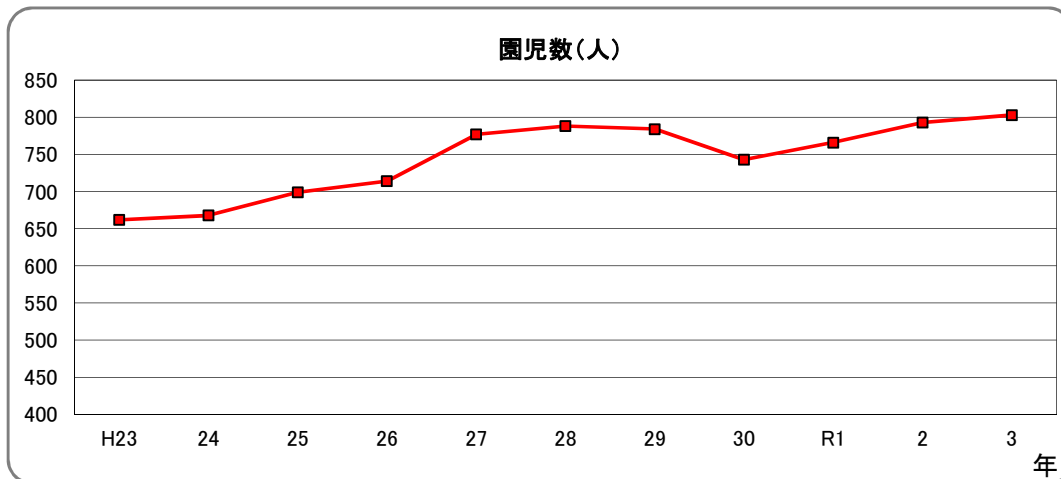
	公私の別	保育の対象	定員(人)	職員数(人)		敷地面積 (㎡)	建物面積 (㎡)	開所年月日 (社会福祉法人による運営開始)
				保育士	その他			
岐南さくら北保育園	私	0歳児(満1歳児)以上	60	10	5	2,935.58	1,023.54	H28.4.1
岐南さくら認定こども園 けやきの社(旧岐南さくら中保育園)	私	1歳児以上	190	19	4	2,500.89	985.68	H28.4.1
うれしの東保育園	私	0歳児(満1歳児)以上	170	26	5	2,898.05	1,160.52	H25.4.1
岐南さくら保育園	私	0歳児(概ね6ヶ月)以上 3歳児未満	130	35	9	2,074.99	1,230.21	H21.4.1
うれしの認定こども園 (旧 うれしの保育園)	私	1歳児以上	170	24	12	2,709.00	1,082.78	H22.4.1
岐南さくら南認定こども園 (旧 岐南さくら南保育園)	私	3歳児以上	200	21	4	2,565.00	1,186.02	H24.4.1
計			920	135	39	15,683.51	6,668.75	

※ 保育士は保育士資格をもつ臨時職員も含む

入所児童数

(令和3年4月2日現在 単位:人)

年	H23	24	25	26	27	28	29	30	R1	2	3
岐南さくら北保育園	54	53	63	59	69	58	54	34	10	16	33
岐南さくら認定こども園 けやきの社	118	118	105	96	93	100	103	110	145	153	156
うれしの東保育園	113	97	99	126	151	158	154	158	166	166	161
岐南さくら保育園	78	76	92	86	86	99	112	98	93	98	105
うれしの認定こども園	135	159	163	161	165	169	162	164	172	173	167
岐南さくら南認定こども園	164	165	177	186	213	204	199	179	180	187	181
計	662	668	699	714	777	788	784	743	766	793	803



(資料 健康推進課)

老人福祉センター利用状況

(単位:人)

年度	H23	24	25	26	27	28	29	30	R1	2
男	12,352	10,352	9,540	9,644	9,282	7,985	7,291	6,988	5,322	0
女	10,559	9,214	8,619	7,737	7,271	5,650	5,627	5,948	5,303	0
合計	22,911	19,566	18,159	17,381	16,553	13,635	12,918	12,936	10,625	0

(資料 老人福祉センター)

やすらぎ苑利用状況

(単位:人)

年度	H23	24	25	26	27	28	29	30	R1	2
男	7,334	6,558	6,992	6,578	6,453	6,501	6,600	6,562	5,144	0
女	7,411	7,075	7,465	7,368	7,269	8,209	7,084	6,410	4,677	0
合計	14,745	13,633	14,457	13,946	13,722	14,710	13,684	12,972	9,821	0

(資料 やすらぎ苑)

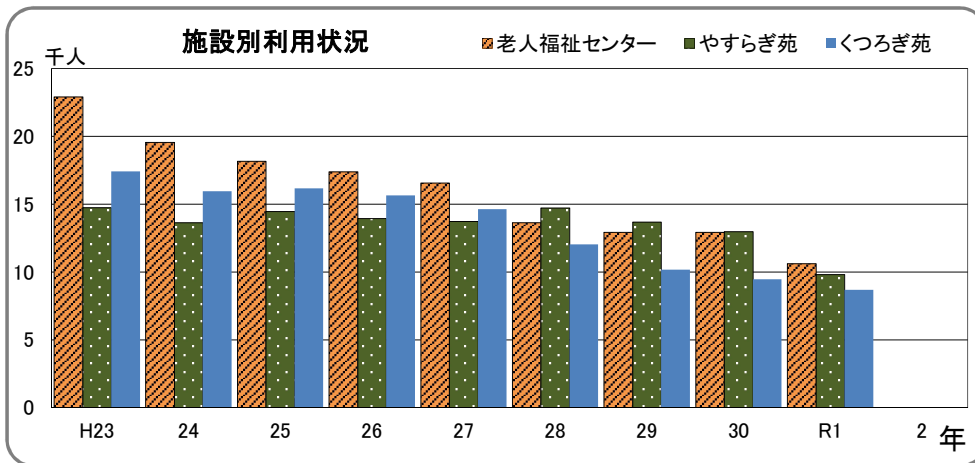
くつろぎ苑利用状況

(単位:人)

年度	H23	24	25	26	27	28	29	30	R1	2
男	8,366	7,263	7,270	7,080	6,735	5,709	4,757	4,579	4,120	0
女	9,037	8,685	8,896	8,568	7,891	6,331	5,417	4,887	4,560	0
合計	17,403	15,948	16,166	15,648	14,626	12,040	10,174	9,466	8,680	0

(資料 くつろぎ苑)

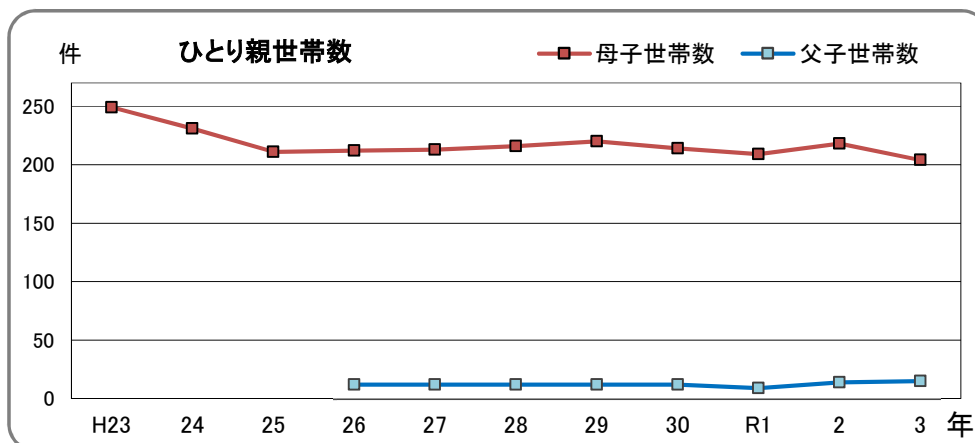
※R2は新型コロナウイルス感染症の影響により利用制限あり



ひとり親世帯

(令和3年4月2日現在 単位:世帯)

年	H23	24	25	26	27	28	29	30	R1	2	3
母子世帯数	249	231	211	212	213	216	220	214	209	218	204
父子世帯数				12	12	12	12	12	9	14	15

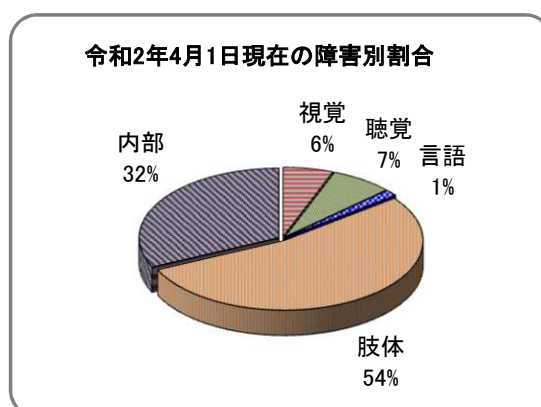
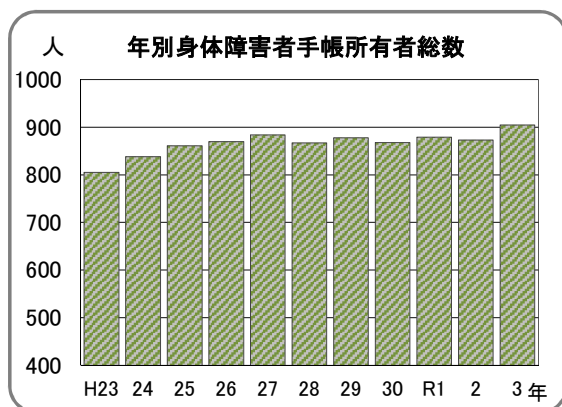


(資料 福祉課)

身体障害者手帳所有者数

(4月1日現在 単位:人)

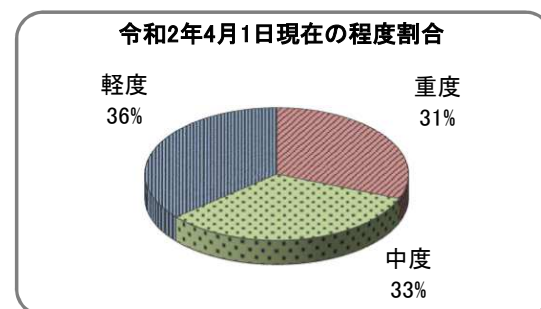
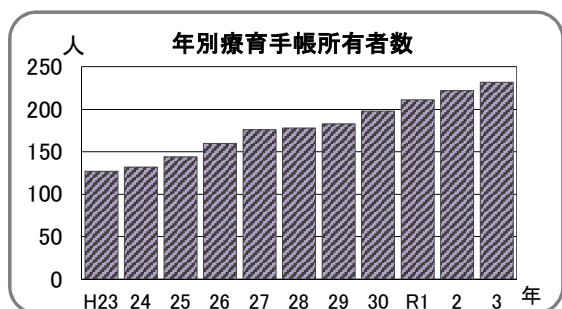
年	内訳					合計
	視覚	聴覚	言語	肢体	内部	
H23	42	57	8	461	237	805
24	40	64	8	482	244	838
25	41	62	10	496	252	861
26	44	61	9	500	256	870
27	45	67	13	501	258	884
28	39	59	17	487	265	867
29	48	64	15	489	262	878
30	51	66	18	472	261	868
R1	54	62	15	476	272	879
2	55	60	14	470	274	873
3	53	66	13	484	289	905



療育手帳所有者数

(4月1日現在 単位:人)

年	内訳			計
	重度	中度	軽度	
H23	46	40	41	127
24	43	50	39	132
25	50	50	44	144
26	56	55	49	160
27	59	54	63	176
28	59	56	63	178
29	58	61	64	183
30	61	69	68	198
R1	62	76	73	211
2	68	77	77	222
3	72	76	84	232



(資料 福祉課)